

Cas patient OdySight au Centre Aix Vision

Aix en Provence



Dr Guigou



Dr Mérité



Dr Meyer

Le Centre

Au sein du centre Aix Vision les Drs Guigou, Mérité et Meyer, spécialistes de la rétine, utilisent OdySight pour optimiser le suivi de leurs patients.

Février
2019

OdySight fait son entrée au Centre Aix Vision*

57%

Taux de conversion du centre (pourcentage de patients prescrits ayant téléchargé l'application)*

23

Nombre total d'alertes*

67 ans

Moyenne d'âge de la patientèle OdySight*

* Donnée en date du 20/05/2020

L'organisation OdySight

Au centre Aix Vision, l'ensemble de l'équipe soignante est mobilisé pour développer une surveillance numérique et à distance des patients :

- Les orthoptistes délivrent, en amont des consultations, une information sur les bénéfices de l'application aux patients présélectionnés (patients connectés avec un smartphone, acuité compatible, personnalité...)
- Les médecins valident l'intérêt de l'application, en particulier, lors d'intervalles longs en stratégie Treat and extend, en fin de traitement pour sécuriser son arrêt ou pour les patients monophthalmes.
- Les secrétaires inscrivent les patients à partir du flyer le jour même et gèrent ensuite le tableau de bord pour traiter rapidement les alertes.

Afin d'alléger le fardeau de la prise en charge des maculopathies chroniques, le centre propose des solutions innovantes connectées : télé-expertise, dépistage de la rétinopathie diabétique et application OdySight notamment.

Une permanence numérique est assurée pour traiter les alertes, répondre aux correspondants ou contacter les patients : surveillance du tableau de bord, messagerie dédiée, e-RDV...

Monophthalmie

L'ophtalmologiste sera très souvent sollicité par un patient monophthalme, très inquiet d'une complète cécité. OdySight est une sécurité supplémentaire, permettant de rassurer le patient entre les consultations et de donner une visibilité additionnelle au médecin.

Le cas patient

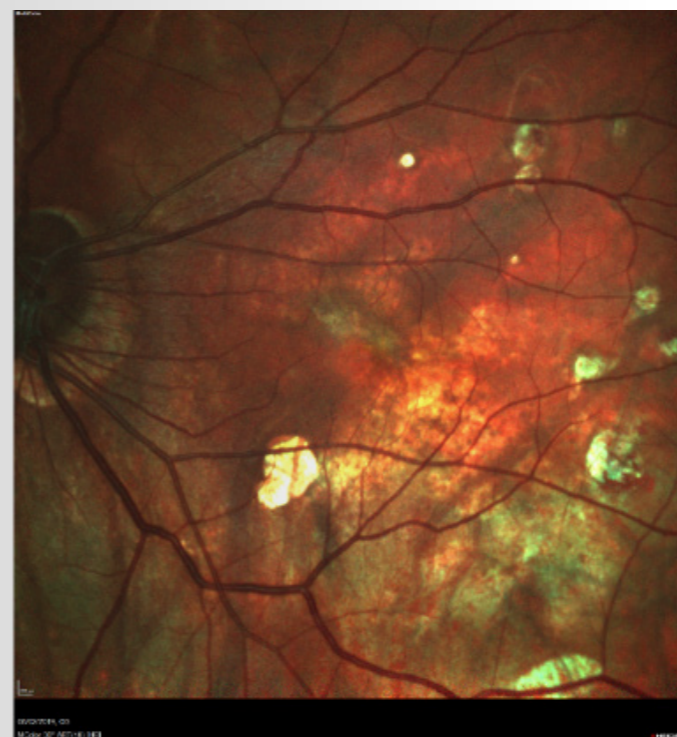
Mme S, 55 ans, est prise en charge depuis 2016 pour des néovaisseaux pré-épithéliaux chroniques sur myopie forte. Elle est monophthalme fonctionnelle œil gauche, avec un traitement capé à 3 mois, au moment de la prescription d'OdySight.

Durant ses 6 premiers mois de suivi avec OdySight, 3 alertes sont déclenchées dont 2 permettent d'anticiper une IVT avant la date prévue.

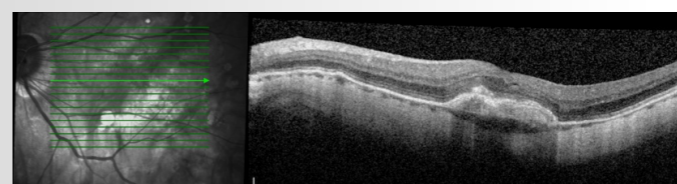
Compte tenu de l'évolution, l'intervalle est abaissé à 2 mois pour la suite de la prise en charge.

22/03/2019

AV 8/10



OCT du jour



IVT faite ce jour.
Suivi capé à 3 mois.

Après la phase d'induction, OdySight nous permet d'espacer les contrôles avec plus de sécurité. En particulier, nous avons pu l'expérimenter durant la période confinement. Les patients étaient rassurés de contrôler leur acuité sans devoir se déplacer.

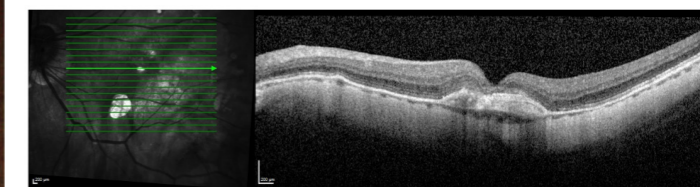


Dr Guigou

10/05/2019

AV 6/10

Pas de récurrence à l'OCT

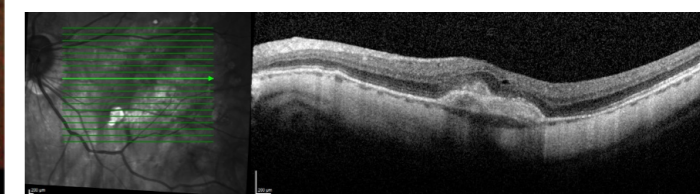


03/06/2019

Consultation suite à une alerte OdySight.

AV 4/10

L'OCT montre une récurrence.



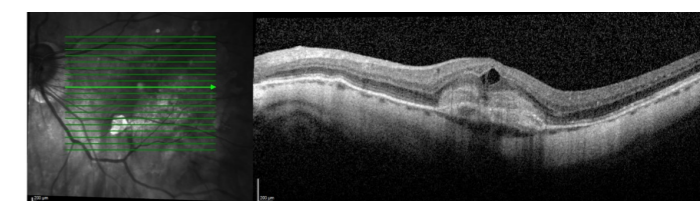
IVT faite 2 semaines avant visite initialement prévue.

16/08/2019

Consultation suite à une alerte OdySight

AV 5/10

L'OCT confirme la récurrence.



IVT faite 2 semaines avant visite initialement prévue
Le Docteur décide de passer à un suivi capé à 2 mois.

Courbe OdySight du patient

